

Symboles de la géométrie sacrée

Principe

Avec cette liste de tests, vous pouvez pour chaque indication ou question physique, mentale/émotionnelle ou spirituelle tester rapidement quel symbole de la catégorie « Géométrie sacrée » est approprié. Pour savoir ce qu'ensuite vous pouvez faire grâce à chaque signe afin d'harmoniser au mieux l'organisme, utilisez, par exemple, le cadran de l'« Utilisation des signes » du livre *Planches énergétiques de santé et symboles de guérison - Tome 1*.

Utilisation

Réfléchissez à votre problème ou à votre symptôme et posez-vous la question : quel signe offre la meilleure impulsion pour la guérison ? Puis testez la façon dont vous devez utiliser ce signe, par exemple : dois-je le dessiner directement sur le corps/la zone douloureuse ? Dois-je le mémoriser dans l'eau en tant qu'information ? Dois-je le laisser inonder l'aura sous forme d'information ? Ce sont les options le plus souvent utilisées, mais il existe de nombreuses autres applications. Laissez-vous guider par votre intuition et par les tests.

Ensuite, testez la durée. Combien de minutes, d'heures, de jours, de semaines le symbole doit-il rester sur la peau ? Combien de fois par jour et pour quelle durée totale la transmission d'information doit-elle être réalisée ?

Application

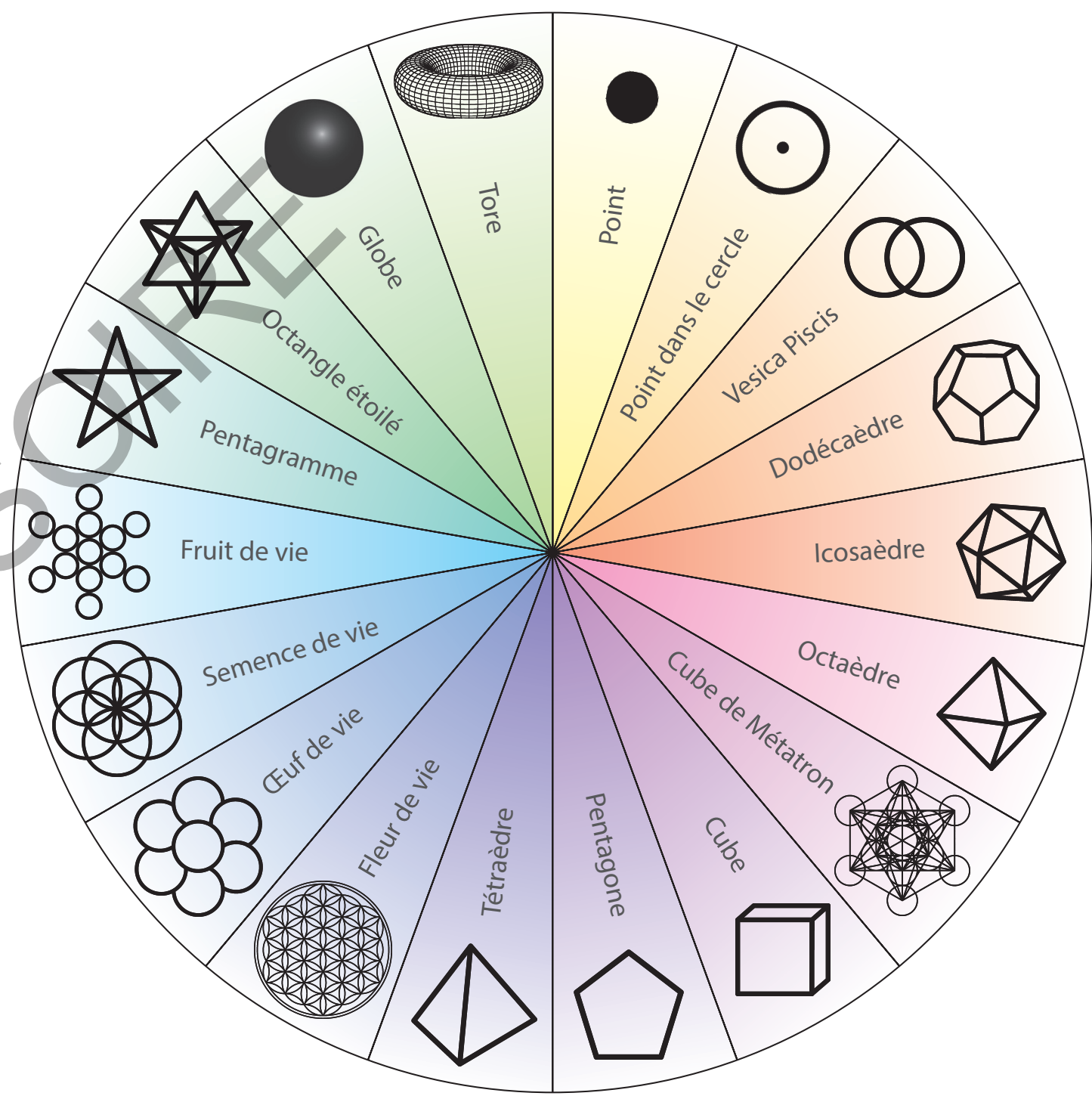
En général, les formes de la Géométrie sacrée servent à rétablir l'équilibre (au degré 1) d'un organisme qui l'a perdu d'une façon ou une autre. En principe, vous pouvez utiliser n'importe laquelle dans n'importe quel but, et c'est pourquoi il faut les tester. Mais en dehors des tests, chaque symbole possède des utilisations spécifiques intéressantes. Avec les signes « fleur de vie » et « point dans le cercle », vous ne pouvez pas vraiment vous tromper, même sans avoir fait de test particulier. Ils élèvent toujours une vibration.

CONSEIL

- ▶ La « fleur de vie » remet de l'ordre dans tout ce qui a besoin de ce type d'impulsion. Elle rehausse la vibration des aliments, de l'eau, du vin et d'autres substances, et elle en améliore le goût. En cas de besoin, vous pouvez toujours la placer sous un verre, une assiette ou simplement sur le corps, tant que cela fait du bien.
- ▶ Le « point dans le cercle » est toujours utile en cas de douleur car il la soulage rapidement. Vous pouvez l'appliquer ou le dessiner directement sur la zone douloureuse.

Voici de nouveau, en bref, leurs utilisations possibles :

- | | |
|---|--|
| ▶ Appliquer sur le corps | ▶ Agir sur des croyances |
| ▶ Porter le symbole sur soi | ▶ Dessiner une affirmation positive |
| ▶ Activer les chakras par l'imagination | ▶ Dessiner sur des photos ou des illustrations |
| ▶ Remettre dans son contexte | ▶ Placer sous un aliment ou un verre d'eau |
| ▶ Transférer à l'eau | ▶ S'impliquer mentalement dans une situation |
| ▶ Peindre le symbole | ▶ S'accorder à une aura |



Symboles contre un blocage temporel

Principe

Ces symboles servent en particulier à éliminer les blocages karmiques du passé, ainsi que d'éventuels scénarios négatifs dans l'avenir. Le passé est jalonné de situations et d'événements que chaque personne affronte sur le chemin de son âme. Les blocages sont les émotions profondément enfouies qui l'amènent à réactiver sans cesse ces événements passés, ce qui influence son avenir. Or, si un problème émotionnel du passé n'est pas résolu, il continue à alimenter le contenu de l'avenir. Donc, la probabilité de répéter des situations similaires augmente.

La ligne du temps



Tracez une ligne horizontale en forme de flèche, du bord gauche au bord droit de la feuille. Inscrivez un 0 au tout début de la ligne. Au milieu, ajoutez l'année en cours, celle où vous vivez, ou bien le mot « maintenant », et à droite la lettre A sous l'extrémité de la flèche. 0 signifie « début du temps » quel que soit le moment. A représente l'avenir. Entre 0 et « maintenant », c'est le passé. Entre « maintenant » et A, c'est l'avenir. Dans le passé comme dans le futur, des blocages peuvent intervenir et affecter tout un système, familial ou autre. Commencez par tester où se trouve le blocage sur la ligne entre 0 et « maintenant ». Vous pouvez diviser la ligne en plus petites sections et les tester en utilisant le système oui/non. S'il y a un « oui » sur la ligne, indiquez-le par une croix. Il se peut que plusieurs points du passé soient bloqués. Puis continuez en testant le futur sur la section qui va de « maintenant » à A. Si vous testez un « oui », indiquez-le aussi par une croix.

Utilisation


Écrivez sous la croix l'émotion qui vous a parlé dans la liste. Ensuite, testez le symbole approprié et dessinez-le par-dessus. Puis demandez si, maintenant, l'émotion est rééquilibrée à cent pour cent. Normalement, elle l'est.

D'après mon expérience, en général un symbole suffit. Sinon, sollicitez une autre possibilité de rééquilibrage : encore un symbole ? Une couleur ? Ainsi, vous pourrez neutraliser l'impact négatif de cette émotion.


Application

Si des émotions négatives bloquent un système, comme un travail, un partenariat ou la famille, et qu'elles ont leur origine dans le passé (karma ou champs ancestral), déplacez ce système pour un moment dans l'endroit où il pourra évacuer son énergie.


| BLOCAGES TEMPORELS | | |
|-----------------------|-------------------------------|----------------------------|
| 1 Aigreur | 25 Impuissance | 42 Peur |
| 2 Apitoiement sur soi | 26 Incertitude | 43 Peur de l'amour |
| 3 Blessure | 27 Ingratitude | 44 Possessivité |
| 4 Brutalité | 28 Inhibition | 45 Privation |
| 5 Chagrin | 29 Inquiétude | 46 Rage |
| 6 Condamnation | 30 Insensibilité | 47 Rancune |
| 7 Confusion | 31 Manipulation | 48 Ratage |
| 8 Corruption | 32 Manque d'affection | 49 Regret |
| 9 Culpabilité | 33 Manque d'amour-propre | 50 Rejet |
| 10 Déception | 34 Manque d'attention | 51 Remords |
| 11 Découragement | 35 Manque de confiance | 52 Reproche |
| 12 Dégoût | 36 Manque de sécurité | 53 Répulsion |
| 13 Dépréciation | 37 Manque d'expression de soi | 54 Ressentiment |
| 14 Désespoir | 38 Méfiance | 55 Sans connexion |
| 15 Déshonneur | 39 Orgueil | 56 Sans contrôle |
| 16 Deuil | 40 Panique | 57 Saturation |
| 17 Doute sur soi | 41 Partenariat problématique | 58 Sensation d'impuissance |
| 18 Embarras | | 59 Sidération |
| 19 Énervement | | 60 Timidité |
| 20 Entêtement | | 61 Tristesse |
| 21 Esquive | | 62 Victimisation |
| 22 Fixation | | 63 Violation |
| 23 Haine | | 64 ... autre |




Pardon




Flux d'énergie




Fin




Clémence




Union




Épanouissement




Compréhension




Beauté




Inversion



Rythme



Équilibre



Illumination

Symboles de déparasitage

Principe

Aujourd'hui, de nombreuses fréquences affectent notre organisme, ainsi que tout le vivant, et causent plus ou moins de problèmes comme l'électrosmog, les ondes radio, les micro-ondes, la 5G, le rayonnement des téléphones portables, etc. C'est le prix à payer pour la mise en réseau numérique, mais de plus en plus de personnes se considèrent aujourd'hui comme électrosensibles. Or, les effets psychologiques de l'électrosensibilité ont peu été étudiés. On ne fait que des suppositions sur des sujets tels que le manque de concentration, la démence, l'autisme et d'autres troubles du comportement. Heureusement, des symboles efficaces peuvent nous aider à supprimer ces interférences.

Utilisation

Nous utilisons huit outils spéciaux pour déparasiter les fréquences sous forme d'autocollants ou simplement de dessins placés dans une maison ou sur un terrain (ou bien programmés mentalement sur des pierres que l'on pose ensuite aux bons endroits). Et pour se protéger des rayonnements extérieurs, on utilise en premier lieu le pouvoir de la visualisation. Entre la maison et la source (un mas d'émission), on peut s'aider de l'énergie d'un symbole pour imaginer un « mur de lumière » :

*« Grâce à cette énergie, je dresse la force symbolique, de la manière la plus élevée et efficace, entre ma maison/mon appartement et la source de leur perturbation (imaginez, au sens figuré, un mur de lumière).
Puisse-t-elle rester efficace aussi longtemps que nécessaire et bénéfique pour toute personne impliquée.
Qu'il en soit ainsi, dès maintenant ! MERCI ! »*

Si vous testez des interférences, des sensibilités au rayonnement solaire ou à l'influence du champ magnétique ou des rayons terrestres, faites circuler l'énergie symbolique vers le haut ou vers le bas, dans la direction correspondante.

Vérifiez aussi si une « solution complexe », une association de plusieurs de ces symboles de déparasitage, peut être utile. Comme en homéopathie, cette combinaison peut diffuser une énergie vibratoire élevée grâce à une stimulation mentale. Par exemple, faites vibrer mentalement un ensemble de trois symboles à une

puissance DH, CH ou K, puis laissez-le s'écouler dans le système perturbateur, ou dans l'atmosphère vers la perturbation.

Application

Partout dans la maison ou au bureau, vous pouvez neutraliser les appareils électriques avec des autocollants. Recopiez-les vous-même ou achetez-les sous forme de liste sur www.ypsilon-shop.de. Les trois symboles WiFi, téléphonie mobile et micro-ondes (5G) conviennent particulièrement bien. Demandez si un seul symbole suffit par appareil. Parfois, il en faut plusieurs. Vous pouvez les placer sur de petits ou de gros appareils après avoir testé le bon endroit, mais aussi sur des câbles et des prises électriques. Puis vérifiez toujours si le déparasitage a bien eu lieu.


CONSEILS

► Déblocage des résonances

Comme tout le monde ne ressent pas les rayonnements de la même façon, il peut être intéressant d'à la fois influencer la source d'interférence externe et de résoudre les résonances internes. Donc, si nécessaire, laissez l'énergie des symboles circuler dans votre organisme, ses cellules, son ADN. Puis accueillez le message de l'âme et respirez trois fois l'affirmation.

► Exaltation du rayonnement interne

Dans la vie, nous sommes aussi bien émetteurs que récepteurs, et nous rayonnons (par exemple : « Comme tu resplendis ! »). Lorsqu'on est plutôt récepteur, ou seulement « consommateur » d'informations extérieures (vous pouvez le tester en pourcentage), il est bon d'augmenter sa lumière grâce au symbole « rayonnement interne ». Laissez l'énergie du symbole, le message de l'âme et l'affirmation inonder comme un flux de lumière vos cellules, vos tissus, votre cœur, votre ADN et même votre aura.

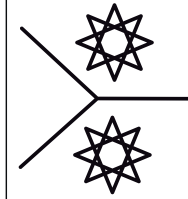


Rayons cosmiques

L'essence de l'âme

Vous êtes venu sur Terre des profondeurs de l'Univers. Vous avez voyagé sur les routes stellaires à la vitesse de la lumière. Vous avez rassemblé des trésors sur votre chemin cosmique et les avez stockés dans les cellules de votre corps. À tout moment, vous pouvez transformer des millions de particules en énergie pure si vous vous souvenez de qui vous êtes vraiment. Ouvrez donc votre réservoir intérieur et rayonnez de tout votre potentiel dans le monde si beau. Faites votre part pour que tout s'épanouisse et grandisse dans sa forme la plus pure et la plus belle. C'est à partir de votre vibration que la matière se forme. Votre esprit donne vie aux choses. Votre être est le souvenir vivant de Dieu, qui porte tout grâce à son amour infini.

Je porte en moi la poussière d'étoiles de l'Univers.




WiFi

L'essence de l'âme

Il faut savoir que vous possédez une infinité de connexions et de canaux de communication qui vous aident en cas de besoin. Mais soyez honnête : voulez-vous vraiment activer toutes leurs connexions simplement parce qu'elles existent ? Cela serait sans doute assez chaotique et, à la fin, pourrait même faire s'effondrer tout le réseau. Ne vaut-il pas mieux n'utiliser que les canaux qui vous font vraiment avancer sans nuire à qui que ce soit, mais conduisent toutes les personnes concernées au plus grand bien-être possible ? Alors laissez tomber ce qui ne se présente pas bien et optez consciemment pour un réseau qui favorise une communication saine entre l'émetteur et le récepteur.

Je n'utilise que les connexions qui sont bonnes pour tout le monde.

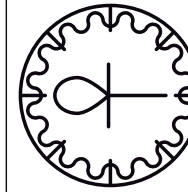


Rayonnement interne

L'essence de l'âme

L'héritage que vous portez en vous représente une énorme quantité d'informations, alimentée par votre nature lumineuse. Les milliards de molécules de vos cellules contiennent tout ce qu'il vous faut pour faire le plein de vitalité et de santé. Plus vos sentiments sont lumineux, et plus vous avez de contacts avec votre information génétique pure. Chaque cellule s'allume joyeusement quand vous lui envoyez de l'amour, de la confiance et de l'assurance. La lumière qui circule fait de vous l'être que vous êtes réellement : de la lumière pure. Déplacez-vous dans la nature et observez l'éclat vital des plantes saines et des animaux. Vous l'absorberez et le convertirez en force vitale et en énergie pure. Vous pouvez l'entretenir grâce à votre dynamisme et votre joie de vivre.

Je suis un être de lumière




Rayonnement solaire

L'essence de l'âme

Vous êtes un être de vibrations qui se nourrit de lumière. À travers vous, l'évolution peut avoir lieu, encore et encore, et élever la lumière de la création à son intensité d'origine. En tant qu'être humain, vous avez une double nature, comme la lumière. Maintenant, vous êtes puissamment rappelé vers les forces de l'univers et au centre de votre être. Ne condamnez donc pas les débordements et le chaos, ni même la destruction, qui sont nécessaires pour créer le nouveau. Après chaque explosion, les pellicules de matière et de lumière se réarangent et le rayonnement de la vie augmente. Cette lueur devient toujours de plus en plus forte. Faites confiance à votre centre et trouvez-y la lumière, qui est éternelle.

Je vis en même temps ma nature de lumière et mon corps.




Géobiologie

L'essence de l'âme

Dans la vie sur Terre, avec ses va-et-vient perpétuels entre les deux pôles de la dualité, il est presque impossible d'éviter les changements, les divisions et les frictions. Si vous y arrivez, vous ne seriez probablement plus sur Terre mais dans les sphères supérieures unifiées de l'Être. Donc laissez la peur derrière vous. Vous ne devez pas rester à ne rien faire simplement parce que vous voulez éviter la pression et la tension. Tout ce qui est nouveau laisse aussi si quelque chose derrière lui. Un côté se construit, l'autre se désagrège. Un se multiplie et s'enrichit, l'autre se divise, se réduit et finit par s'intégrer ailleurs. Abandonnez-vous à ces lois, c'est comme ça.

Je m'enfonce profondément en moi et je sais pourquoi.

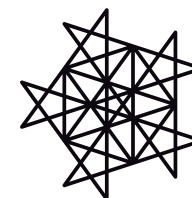


Téléphonie mobile

L'essence de l'âme

Pour que votre corps reste en bonne santé, vous avez besoin d'une nutrition pleine de vitalité et d'une bonne communication entre vos cellules. Pour que votre esprit fonctionne de façon optimale, vous avez aussi besoin d'une bonne communication avec votre station de base cosmique. Les êtres spirituels, comme les Anges, les maîtres ou les énergies informelles ont une fréquence vibratoire bien plus élevée que la plupart des gens. Pour communiquer avec votre station de base cosmique ou les êtres supérieurs, il vous faut une fréquence aérienne (imaginez que vous l'attirez dans votre corps), une antenne parfaitement alignée (votre troisième œil tourné vers Dieu) et un canal de transmission propre (nettoyez vos chakras). Cela vous donne une large portée dans toutes les dimensions.

J'ouvre mes centres de lumière et je reçois des signaux clairs.




Champ magnétique terrestre

L'essence de l'âme

Votre besoin fondamental de changement sera stimulé. La Terre et le Cosmos vous aideront à installer un nouvel ordre dans votre vie. Cela peut vous secouer, mais uniquement parce que vous ne pouvez pas encore classer ces changements. Donnez-vous le temps et l'occasion d'apprendre à connaître ces nouvelles vibrations, et de vous y habituer. Donnez-vous la permission de croire que l'univers et le principe divin qui le sous-tend sont gentils et bienveillants envers vous. Au cours de votre voyage dans l'âme, vous avez déjà fait face à des défis bien plus importants. Ayez confiance : tout affaiblissement est suivi d'une récupération et tout chaos entraîne un retour à l'ordre. Ainsi qu'une période plus calme et plus stable.

J'accueille en moi un nouvel ordre de vie.



Micro-ondes/5G

L'essence de l'âme

Vous vivez à une époque à fort potentiel de performance, où votre conscience peut mettre en mouvement très rapidement un grand nombre de choses. Votre champ énergétique fonctionne à haute fréquence et envoie des informations dans votre environnement par cycles courts et ciblés. Mais sachez que de nombreuses impulsions peuvent déclencher des réactions en chaîne que vous ne pourrez peut-être pas arrêter, ni même ralentir. Donc réfléchissez comment et quand vous voulez faire quelque chose. Chacune de vos pensées fait vibrer l'information. Cibler vos impulsions peut faire une grande différence. Mais ne vous précipitez pas. Tout doit être bien dosé pour que ni vous ni les autres ne subissiez de préjudice. Faites des pauses pour observer l'effet de vos impulsions.

J'utilise ma grande énergie avec précaution.

La désintoxication

Principe

Il s'agit d'un thème très complexe car, en principe, il concerne tout élément étranger possiblement nocif pour l'organisme humain. Le plus souvent, on entend par désintoxication l'élimination des substances toxiques de l'organisme, comme : les métaux lourds, médicaments chimiques, vaccins, produits d'anesthésie, gaz volatils, mais aussi, aujourd'hui : les émissions par l'air, chemtrails et toxines qui contaminent l'eau et la nourriture. Et peut-être d'autres substances que nous ne connaissons pas. L'exposition à ces substances toxiques et indigestes ne cesse d'augmenter. Ces symboles vont donc créer une forte impulsion pour que le corps puisse s'en débarrasser plus facilement.

Utilisation

Testez quelles sont les substances toxiques stockées par votre organisme, par exemple à l'aide de la liste de « test des toxines » du tome 1. S'il y en a plusieurs, classez-les par ordre de priorité. Vous pouvez utiliser le cadran universel de mesures pour définir le pourcentage de chaque substance dans votre corps. Puis demander quels symboles du tableau vont aider à éliminer chaque substance, par quel symbole vous devez commencer, lequel doit être le deuxième, le troisième, etc. Ou s'il faut les mémoriser tous ensemble, par exemple sur l'eau. Stockez l'énergie des symboles, leur lumière, dans les « tissus affectés » et dans le foie, les reins et le système lymphatique. Buvez beaucoup d'eau ! Puis testez le pourcentage des substances encore présentes. Le corps peut réagir pendant un certain temps. Et le premier effet positif est l'énergie !

Vérifiez aussi si vous devez prendre des compléments alimentaires, par exemple du silicium (zéolite), des algues (chlorelle), de la coriandre ou d'autres (dont l'efficacité a été testée). Leur association avec des symboles, par exemple dessinés sur leur emballage, les rend encore plus disponibles pour l'organisme.

Application

En principe, la charge des toxines peut déclencher aussi bien des maux physiques que psychologiques. Mais sans symptôme, vous pouvez faire un test pour savoir quel symbole serait efficace pour une désintoxication.

Le corps pourra manifester des symptômes d'élimination : diarrhée, transpiration, enduit sur la langue, etc. C'est le signe que l'autonettoyage a commencé. Cela vaut aussi la peine de s'en servir si vous êtes fatigué, déprimé ou en burn-out. Ainsi que d'ancrer les informations symboliques en dehors du corps, par exemple pour renforcer le niveau d'information de la matrice de guérison par la visualisation. Imaginez simplement la matrice remplie de l'information lumineuse du symbole.

CONSEILS

► Soutenir l'élimination des substances

Placez le symbole choisi sous des algues, de la zéolite, des substances amères (foie), du solidago (reins), de la coriandre ou des produits phytothérapeutiques, ou dessinez-le sur l'emballage.

► Réaliser une bonne mise à la terre

Les intestins sont liés à l'élément « Terre ». Placez le symbole de la Terre sur votre ventre et laissez couler son énergie au plus profond de vos intestins. Vous pouvez le faire aussi pour les micro-organismes et les champignons.

► Purifier l'atmosphère


L'élément phosphore purifie en particulier l'atmosphère : laissez-le inonder le ciel ou les traînées des chemtrails, par exemple.

► Renforcer les défenses naturelles

Enregistrez dans les cellules immunitaires les symboles « activation du corps » et « et cristal de défense ».

► Dresser une protection contre la contamination

Laissez couler dans l'aura les symboles « protection dans tous les sens », « reprogrammation » et « conscience », pour la remplir totalement.



Le processus métabolique

Principe

Le métabolisme, est l'opération de transport et de conversion chimique des substances dans les organismes vivants. Il sert à produire de l'énergie grâce à la transformation biochimique des aliments, par exemple par des enzymes qui catalysent les réactions chimiques. Ainsi sont créées des molécules qui ont des rôles spécifiques (anabolisme : construction), ainsi que des produits métaboliques inutilisables qui sont excrétés (catabolisme : dégradation). Les produits obtenus sont des peptides ou des protéines dont la structure est codée par l'ADN, plus des glucides (par ex. le glycogène) ou des lipides (par ex. le cholestérol, les phospholipides). L'activité métabolique de l'organisme peut augmenter ou diminuer pour diverses raisons.

Utilisation

Le cadran ne donne qu'un aperçu des principaux cycles métaboliques car il s'agit d'un sujet très complexe. Vous pouvez l'utiliser d'abord comme un outil de diagnostic : « Quelle zone métabolique est en déficit ? » ou : « À quel pourcentage ce métabolisme fonctionne-t-il ? » (100 pour cent étant l'idéal). Du point de vue énergétique, nous utilisons quatre termes clés : d'abord la transformation, puis l'optimisation, l'harmonisation et l'accélération des fonctions d'un organisme vivant. Testez le pourcentage de ces quatre facteurs, puis le groupe des symboles dont vous disposez (ici ou dans le tome 1, ou même dans d'autres systèmes de symboles), et sélectionnez ceux qui peuvent avoir une bonne influence. Ensuite, stockez leur énergie par la visualisation dans tous les espaces intermédiaires (aura) des composants matériels du système métabolique concerné.

Un métabolisme perturbé ou amoindri peut affecter tous les organes. Il est donc recommandé, en cas de métabolisme dérégulé, de les tester tous individuellement ou par systèmes.

En cas de stress, demandez si vous devez dessiner un ou plusieurs symboles sur la peau de la zone concernée, ou écrire le nom de l'organe sur une feuille de papier, dessiner le symbole par-dessus, puis l'utiliser pour faire des transferts d'eau.

« Puisse-t-il être efficace aussi longtemps que cela a du sens. »

Application

Pour l'optimisation de différents cycles métaboliques. Quand les maladies métaboliques et les fonctions métaboliques ralentissent. Quand une expression génétique perturbée provoque une carence en acides aminés. En cas de symptômes qui révèlent un lien avec un métabolisme perturbé.

CONSEILS

► Activation de la glande pinéale

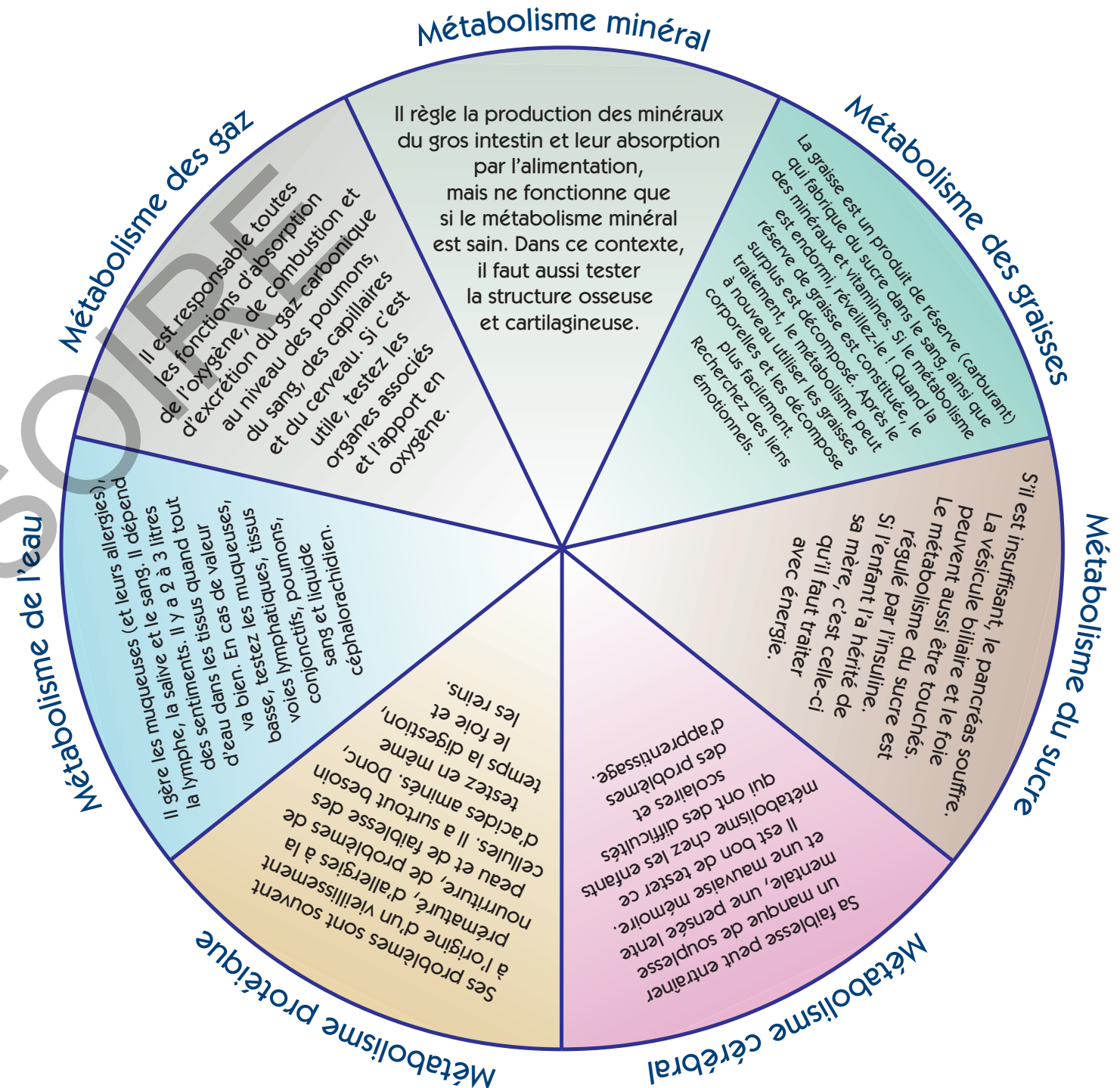
C'est l'organe qui incarne le mieux la transformation et le changement. Laissez la « lumière violette » pénétrer et imaginez l'énergie qui s'en dégage avec toutes ses structures : matérielles et immatérielles.

► Symbole « enzymes d'accélération et d'activation »

Utilisez votre imagination pour installer la puissance lumineuse de ce symbole dans les espaces de l'aura, autour des structures matérielles qui composent ce métabolisme.

► Test des fréquences numériques spécifiques

Utilisez la liste de tests « Clés de décodage » pour créer une fréquence spécifique sous la forme d'une série de chiffres que vous laissez ensuite circuler dans tous les systèmes métaboliques interconnectés. Ou bien écrivez le nom du métabolisme sur une feuille de papier et dessinez dessus la série de chiffres. Ensuite, transférez-le dans l'eau ou des granules non médicamenteux et ingérez-le.



Les divisions

Principe

Ce cadran de tests permet de mesurer ce qu'on appelle les « divisions » et leurs équivalents émotionnels. Les divisions peuvent être provoquées par l'état de désintégration de parties (de l'âme), une globalité inexistante, des situations divisées en deux parties, ou en deux sens, des situations de « oui mais non », ou « entre deux chaises », et d'autres encore. Cela correspond, dans l'ensemble, au concept de la « dissociation » en psychothérapie, et peut indiquer que des parties de l'âme mal-aimées ont été refoulées et éloignées, par exemple suite à un traumatisme ou une manipulation (familiale ou sociale).

Utilisation

Vous pouvez faire des tests à l'aide de ce cadran pour déterminer combien de fois quelque chose s'est séparé/dissocié. Par exemple, la valeur - 7 signifie une division par 7. La valeur de division déterminée indique le nombre de fois où quelque chose doit être « fusionné » pour être réintégré dans l'ensemble. L'exemple décrit une attitude de victime qui doit être fusionnée 7 fois, jusqu'à ce que la valeur mesurée repasse au-dessus de 0 lors d'un nouveau test.

Tandis que vous effectuez une rotation vers la droite avec un tensor, un pendule ou mentalement, vous donnez l'instruction : « Fusionner, fusionner... », tout en fixant votre regard sur l'émotion. L'objectif est d'atteindre au moins le seuil neutre ou la plage positive grâce à d'autres influences appropriées (par exemple des symboles du cadran de mesure universel, p. 5).

Si vous percevez encore des divisions, vous pouvez de nouveau tourner, vers la gauche, en revenant à l'origine, mais cette fois avec une émotion de blocage testée que vous trouvez dans le tableau « Colonne vertébrale - psyché » ou dans le cadran « Mandala des ressentis » du tome 1, ou dans la partie « Symbole contre un blocage temporel », p. 10, ou encore dans une autre liste d'émotions en dehors de ce livre. Puis trouvez une affirmation positive et tournez dans le sens des aiguilles d'une montre. Enfin, testez de nouveau pour contrôler si toutes les divisions sont résolues.

Application

Elle concerne un thème, une maladie, une situation... quelque chose sur quoi on n'arrive pas à avancer, parfois sur une longue période. On a l'impression d'être « à côté de la plaque » ou en manque de quelque chose (des parties de l'âme). Ce peut être une chose qui n'est pas intégrée, cachée si profond qu'on ne peut pas l'atteindre. Un problème sur lequel vous travaillez depuis longtemps et souvent (par exemple, la relation père-mère qui revient régulièrement dans diverses thérapies). Un état psychologique dans lequel on a peur de sombrer de plus en plus profondément.

Attention : il ne s'agit pas de remplacer un médecin, ni un psychothérapeute !

CONSEILS

- **S'accorder patience et compassion**
L'objectif est d'atteindre au moins l'harmonie zéro en éliminant les clivages. Mais l'expérience montre que ça ne fonctionne pas toujours tout de suite. S'il le faut, recommencez, l'esprit en paix. Ne forcez pas car c'est contre-productif. Exprimez une compassion positive, et même de l'amour pour vous-même et pour le chemin que vous avez suivi jusqu'à présent.
- **Aller du zéro à la zone positive**
Une fois que vous avez atteint au moins le zéro, vous pouvez utiliser les impulsions de guérison qui vous conviennent (symboles, couleurs, affirmations) et les faire osciller en tournant dans le sens des aiguilles d'une montre sur le cadran de mesure universel. Puis testez le pourcentage atteint dans la zone positive.
- **Solliciter l'aide des Anges**
Si des troubles ou des clivages persistent, n'oubliez pas que vous avez toujours la possibilité de demander aux Anges de continuer à vous aider, ou tout simplement de prier (voir p. 44).

